
SOL CUTTER A UN VIRUS DANS LE CERVEAU...
...DEUX HEURES POUR LE DÉSAMORCER... OU EXPLOSER !
BURN:CYCLE
HOTEL
UN JEU QUI EXPLOSE LA TETE !
PHILIPS
PC/MAC CD ROM

BURN CYCLE INSTALLATION

PC
CONFIGURATION REQUISE

PC sous Windows
Microprocesseur 486 à 33 MHz (minimum)
8 Mo de RAM
Windows 3.1
Carte et écran VGA (256 couleurs)
Carte son compatible Windows
Lecteur de CD-ROM double vitesse
Souris
(Joystick non supporté)

MACINTOSH
CONFIGURATION REQUISE

Microprocesseur 68040
5 Mo de RAM
Système 7.0
Affichage 256 couleurs
Lecteur de CD-ROM double vitesse

COMMENT LANCER "BURN CYCLE"
PC WINDOWS

Insérez le CD-ROM dans le lecteur. Cliquez sur "Exécuter" dans le menu Fichier. Tapez : d:\makeicon. Puis cliquez sur "OK" (si besoin, remplacez "d" par la lettre de votre lecteur). Une icône "Burn cycle" est ainsi créée dans le programme "Philips". Cliquez deux fois dessus pour lancer le jeu.

Vous pouvez également lancer le jeu à partir du lecteur de CD ROM de la manière suivante :



Le vieux Manuel

Cliquez sur "Exécuter" dans le menu Fichier.
Tapez : d:\cc.
Puis cliquez sur "OK" (si besoin, remplacez "d" par la lettre de votre lecteur).



MACINTOSH

Insérez le CD-ROM dans le lecteur.
Une fenêtre "BC" apparaît sur l'écran (si elle n'apparaît pas ou si elle est cachée par une autre, cliquez deux fois sur l'icone "BC" pour la faire apparaître).
Cliquez deux fois sur l'icone "Burn cycle" dans cette fenêtre pour lancer le programme.

"Burn cycle" nécessite un moniteur pouvant accepter 256 couleurs. Si tel n'est pas le cas, un message vous demande l'autorisation de modifier la configuration ; celle-ci peut être redéfinie avec ses valeurs par défaut en fin de partie, si vous le désirez.

Le format de l'écran de jeu est automatiquement défini. Cependant, si vous disposez d'un ancien modèle de Macintosh (ou d'un modèle ne disposant pas d'un microprocesseur assez rapide), vous pouvez être amené à modifier vous-même la taille de l'écran. Pour ce faire, appuyez sur la touche (⌘) au moment du lancement de "Burn cycle" jusqu'à ce que le menu ci-dessous apparaisse à l'écran :



Ce menu propose différentes options concernant la taille de l'écran et la qualité de l'image. Cochez les cases correspondant à votre choix ou cliquez sur "SUGGEST" pour consulter les options recammandées. Puis cliquez sur "OK" ou "OK AND SAVE" pour sauvegarder vos choix. Pour modifier ceux-ci, relancez "Burn cycle" en maintenant appuyée la touche ( ).

Pour quitter la partie en cours, appuyez sur la touche F2 du clavier.

Le Vieux Manuel



Le Vieux Manuel

TABLE DES MATIÈRES

4 Compte rendu de mission

6 BIENVENUE DANS LA MÉMOIRE DE SOL CUTTER

8 SE DÉPLACER DANS LE MONDE DE CUTTER

10 DÉPLACER ET POSER DES OBJETS

11 POUR VOIR DE PLUS PRÈS

12 SURVEILLER LE VIRUS

14 ÉCOUTER CUTTER

15 REGARDER LE FILM DE SA VIE

16 ATTEINDRE LE TÉLÉVERSE

Le Vieux Manuel



BIENVENUE

DANS LA MÉMOIRE DE SOL CUTTER

Alors, comme ça, vous pensiez n'être qu'un médiocre petit voleur d'informations ? Erreur grossière... Vous avez tout intérêt à découvrir ce qui n'a pas fonctionné pendant votre dernier casse, ou alors, dans deux heures Burn : Cycle le virus informatique qui vous a été implanté, réduira votre pauvre cervelle en bouillie.

VOUS N'AVEZ PLUS UNE MINUTE A PERDRE !



Le vieux Manuel



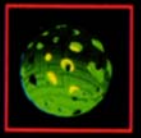



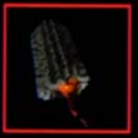







BURN:CYCLE

[ACTIVÉ]

Le décompte des deux heures commence dès que vous cliquez sur NOUVEAU JEU dans le menu principal. Si vous désirez revenir à une partie que vous aviez sauvegardée, sélectionnez REPRENDRE JEU. Pour mieux connaître la ville, cliquez sur DEMO . Pour arrêter de jouer ou regarder le générique, cliquez sur GÉNÉRIQUE/QUITTER.



Le vieux Manuel

SE DÉPLACER DANS LE MONDE DE CUTTER

Vous êtes maintenant à la place de Cutter... vous voyez exactement ce qu'il voit ! Dès qu'une action est possible, un curseur apparaît. Déplacez-le sur l'écran pour voir quelles alternatives vous sont offertes. Le curseur change de forme pour indiquer les options possibles.



Lorsque vous voyez une de ces flèches, appuyez sur l'un des boutons de la télécommande pour vous déplacer dans la direction indiquée.



Appuyez sur l'un des boutons de la télécommande lorsque cette croix apparaît pour activer un bouton ou sélectionner un objet.



Ce curseur apparaît lorsque vous avez une arme. Attention, préparez-vous à faire feu. Appuyez sur l'un des boutons de la télécommande pour tirer.







Le Vieux Manuel





Ceci vous indique que vous devriez déplacer un objet pour le poser sur un endroit spécifique de l'écran.





Ce curseur vous indique qu'aucune action n'est possible là où il se trouve.

Par ailleurs, il existe quelques curseurs spéciaux que vous devez découvrir... Ils vous aideront à résoudre les énigmes du jeu...





Le vieux Manuel

DÉPLACER ET POSER DES OBJETS

Si vous voulez vraiment vous débarrasser de ce maudit virus, vous devrez utiliser quelques outils et troquer des objets. Vous pouvez voir ce que vous possédez, à n'importe quel moment de la partie en cours, en regardant le tableau d'inventaire qui apparaît lorsque vous déplacez le curseur dans la partie inférieure de l'écran.



Si vous voyez un objet que vous souhaitez prendre, déplacez le curseur au dessus de lui. Il se transforme en main, si vous pouvez déplacer l'objet.







Le Jeux Manuel



Maintenez appuyé l'un des boutons de la télécommande, puis actionnez le joystick. L'objet se déplace sur l'écran. Placez-le dans le tableau d'inventaire. Il est maintenant à vous.





POUR VOIR DE PLUS PRÈS

Une fois qu'un objet se trouve dans l'inventaire, vous pouvez le voir de plus près en faisant apparaître le tableau, puis en cliquant sur l'objet souhaité. Regardez attentivement... et vous découvrirez parfois quelque chose d'intéressant...





Le Vieux Manuel



SURVEILLER LE VIRUS

Le seul élément qui reste jusqu'à la fin de la partie est… le virus ! Son icone en forme de crâne se situe dans la partie droite du tableau d'inventaire. Cliquez dessus pour voir apparaître l'écran qui lui est associé.





Vous pouvez savoir exactement combien de temps il vous reste avant d'être anéanti. Une fois que vous avez commencé la partie, il n'y a aucun moyen de revenir en arrière et d'arrêter le décompte. Si vous désirez faire une pause, sauvegardez la partie et reprenez-la plus tard.



Le Virus Manuel



D'autre part, vous pouvez contrôler certaines fonctions du jeu à partir de l'écran associé au virus. Celui-ci propose les choix suivants :







REVOIR Pour regarder à nouveau la dernière séquence.

RECOMMENCER Pour revenir au menu principal. Si vous choisissez cette option, le programme ne tiendra pas compte de vos derniers progrès, sauf si vous les avez enregistrés...

SAUVER Pour donner un nom et sauvegarder le jeu en cours.

RESTAURER Pour reprendre un jeu préalablement sauvegardé.

L'écran associé au virus apparaît parfois sans que vous l'ayez demandé, simplement pour vous rappeler le temps qu'il vous reste et vous donner la possibilité de sauvegarder le jeu en cours. Mais, de toute manière, il apparaît une fois les deux heures écoulées...





Le Vieux Manuel



ÉCOUTER CUTTER

Lorsque l'écran associé au virus apparaît, vous entendrez souvent la voix de Cutter. La plupart du temps, elle commente la situation dans laquelle vous vous trouvez. Toutefois, elle peut parfois vous donner quelques indications utiles. Si vous êtes bloqué, faites attention. Des informations précieuses pourraient être données au moment où vous vous demandiez quoi faire... Si vous désirez arrêter cette voix, appuyez sur l'un des boutons de la télécommande.











Le vieux manuel



REGARDER LE FILM DE SA VIE

De courtes séquences filmées viennent ponctuer le jeu… elles vous aideront à mieux comprendre ce qui se passe… à découvrir la vérité, peut-etre… et le responsable de ce virus qui, petit à petit, détruit la mémoire de Cutter…





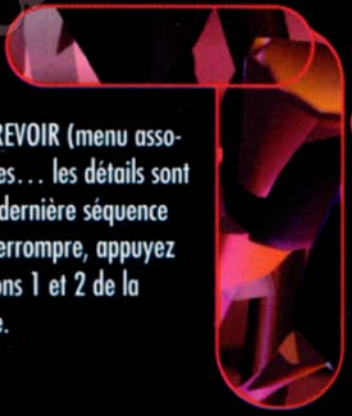

N'hésitez pas à utiliser l'option REVOIR (menu associé au virus) pour revoir ces scènes… les détails sont parfois importants… Seule la dernière séquence peut ainsi être revue. Pour l'interrompre, appuyez simultanément sur les boutons 1 et 2 de la télécommande.







Le Vieux Manuel





ATTEINDRE LE TÉLÉVERSE

Si Sol Cutter survit, il devra "voyager" sur le réseau Téléverse. Il se déplace dans ce monde virtuel de la même façon que dans le monde réel,



À UNE EXCEPTION PRÈS : LE PULSE.

A partir du Pulse, vous pouvez vous rendre n'importe où sur le réseau Téléverse. Pour revenir au Pulse, déplacez le curseur vers le bas de l'écran. Le curseur du Pulse apparaît...









Le Vieux Manuel

...appuyez sur l'un des boutons de la télécommande pour revenir immédiatement au Pulse. Cette fonction est importante puisque de nombreux endroits du Téléverse semblent ne pas avoir de sortie...

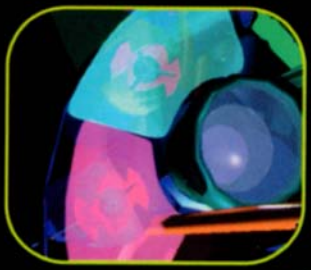



BOUGEZ !... VITE !!

Sol Cutter doit avant tout sortir du QG de la multinationale Softech où sa mission l'a amené. Mais un choc violent vient de le projeter à terre... quelqu'un semble jouer avec sa mémoire... sans lui avoir demandé son accord !

17





NE VOUS ARRÊTEZ PAS - VOUS N'AVEZ QUE DEUX HEURES AVANT DE DISPARAÎTRE A JAMAIS...

Le Vieux Manuel



MESSAGE CONFIDENTIEL

À REMETTRE EN MAINS PROPRES
SOL CUTTER,
C/O HÔTEL FREELOVE,
14 CHEAPJACK STREET
URBAN CENTRAL WC1 2AB

EXPÉDITEUR ANONYME

Le vieux rôdeur

Sol Cutter
c/o Hôtel Freelove
14 Cheapjack Street
Urban Central WC1 2AB

25 juillet 2063 / 21h25

Au moment où tu vas recevoir ce message, tu sauras déjà qu'un virus a été introduit dans ton cerveau. A moins que tu ne réussisses à l'éliminer, tu seras mort dans deux heures.

J'imagine ta surprise, et je la comprends... tout ceci dépasse de loin ton imagination et ce à quoi tu pouvais t'attendre. Mais, sache-le, quelqu'un t'en veut et tu dois bien t'en douter, personne ne va pleurer ta disparition ! Il semble bien que tu aies fait plus de mal que de bien durant ton existence...

Je peux avoir accès à une très vaste banque de données. J'espère que les informations que je joins à ce dossier pourront t'aider à découvrir la solution à ton problème et te permettre de sortir vivant de cette aventure. Je ne peux, hélas, t'aider davantage pour le moment, étant donné que ce message va certainement être intercepté.

Tu mets en doute mes intentions ? Cela ne m'étonne pas de toi, Cutter. Sache seulement que je peux tirer un certain nombre d'avantages de ta survie. Tout ceci n'est qu'un investissement de ma part. J'espère bien en toucher les dividendes d'ici peu.

TÂCHE DE RESTER VIVANT !

Le Vieux Manuel

MESSAGE REÇU
MESSAGE REÇU

>CODE RÉSEAU : INTERNE
>MSG : <0325237CONF>
>STAT : OK

ΔΔΔΔΔ **CONFIDENTIEL** ΔΔΔΔΔ

DATE : 13 DÉCEMBRE 2062 / 18H45
RÉCEP : XXCENSURÉXX
EXP : CORPORATE INTELLIGENCE-RENSEIGNEMENTS INDUSTRIELS
SUJET : RAPPORT CONFIDENTIEL CONCERNANT L'ÉVOLUTION DES RECHERCHES DE LA SOCIÉTÉ CORTEX

DÉVELOPPEMENTS

NOS INFORMATEURS AU SEIN DE LA SOCIÉTÉ CORTEX CONFIRMENT NOS INQUIÉTUDES. LES SPÉCIFICATIONS DU NOUVEAU PRODUIT SONT GARDÉES SECRÈTES. NOS CONTACTS SONT INCAPABLES DE TROUVER QUOI QUE CE SOIT. MAIS ILS SONT UNANIMES POUR DIRE QUE L'AVANCEMENT DES RECHERCHES EST TEL QUE LES CONSÉQUENCES COMMERCIALES PEUVENT ÊTRE CATASTROPHIQUES POUR NOTRE GROUPE.
RECOMMANDATION : AUTORISER UNE ACTION SECRÈTE.
BUT : OBTENIR LES SPÉCIFICATIONS DU NOUVEAU PRODUIT. UNE OPÉRATION DE GRANDE ENVERGURE EST IMPOSSIBLE, LES RISQUES SONT TROP ÉLEVÉS.
REMARQUE : SELON UNE RUMEUR PERSISTANTE QUI CIRCULE DANS LES COULOIRS DE LA BOURSE, VIELLI, LE DIRECTEUR DU DÉPARTEMENT RECHERCHE DE LA CORTEX, EST MALADE.

FIN DE TRANSMISSION

Jean-Luc Manuel

MESSAGE REÇU
MESSAGE REÇU

>CODE RÉSEAU : TV.NET \ COUNT=1965 \ ANON
>CRYPTAGE DONNÉES NIVEAU 5, CLAS.MIL \ CLPR DECOY=YES
>MSG : <1849164340XXCENXX>

Δ Δ Δ Δ Δ **CONFIDENTIEL** Δ Δ Δ Δ Δ

DATE : 25 JUL 2063 / 20H53
EXP : XXCENSURÉXX
RÉCEP : ACTION SECRÈTE
SUJET : OPÉRATION RETOUR DU PIGEON : DERNIÈRES NOUVELLES

STATUT DE LA MISSION: VERT

LE SUJET CUTTER S'EST INFILTRÉ DANS LE CENTRE OPÉRATIONNEL DE SOFTECH. COMME PRÉVU, LE SUJET A TENTÉ D'EXPORTER DES DONNÉES PIÉGÉES, AUTORISANT LE TRANSFERT DU PROGRAMME INFILTRÉ. LE VIRUS BURN : CYCLE EST MAINTENANT INSTALLÉ DANS LE CERVEAU DE CUTTER. DÉCOMPTE AVANT ANÉANTISSEMENT TERMINAL : T-120 MINUTES.
RÉPONSE IMMÉDIATE DES GARDES ADVERSES PROBABILITÉ D'ÉVASION DE CUTTER HORS DE SOFTECH : 72,57%. CONTRÔLE TÉMOIN EN PLACE DANS LA ZONE DE LANCEMENT DU VAISSEAU. LE SUJET CUTTER IGNORE TOUJOURS LA MISSION.
EVALUATION PERSONNELLE : DÉBUT FACILE. PROBABILITÉ DE RÉUSSITE DE LA MISSION PAR LE SUJET CUTTER : 3,23%. L'OPÉRATION PRÉVOIT LE REMPLACEMENT PAR D'AUTRES SUJETS EN CAS D'ANÉANTISSEMENT TERMINAL PRÉMATURÉ. CE TYPE N'EST PAS IRREMPLAÇABLE...

FIN DE MESSAGE

LoneSoftManuel

MESSAGE...REÇU...MESSAGE

I>CODE RÉSEAU: INTER-CORP

>MSG : <9257027>

>CRYPTAGE : AUCUN

>STAT : OK

EXP: DC@INNOV.COM
RÉCEP: SOLC@STCH.COR
SUJET: IMPLANT NEURAL **LITTLE DYNAMO** ASMDA
ASMDA
Nº DE SÉRIE 987584

CHER MONSIEUR CUTTER,

MERCI D'AVOIR ACHETÉ L'IMPLANT NEURAL LITTLE DYNAMO. NOUS ESPÉRONS QUE L'OPÉRATION D'INSTALLATION S'EST BIEN DÉROULÉE.
N'OUBLIEZ PAS TOUTEFOIS QUE CETTE DERNIÈRE DOIT ÊTRE EFFECTUÉE PAR UN CHIRURGIEN QUALIFIÉ. NOTRE NOUVEAU PRODUIT VOUS OFFRIRA DES ANNÉES D'ENTIÈRE SATISFACTION SI VOUS SUIVEZ ATTENTIVEMENT LES INSTRUCTIONS SUIVANTES :

MESSAGE...REÇU...MESSAGE

Revieux Manuel

1) LITTLE DYNAMO VOUS PERMET DE VOUS CONNECTER DIRECTEMENT AUX BASES DE DONNÉES, SANS AUCUN LIEN PHYSIQUE SUPPLÉMENTAIRE. VOUS DEVEZ VEILLER À RESTER CONNECTÉ. LE NON RESPECT DE CETTE RÈGLE PEUT ENTRAÎNER DE SÉRIEUX TROUBLES MENTAUX.

2) ASSUREZ-VOUS DE TOUJOURS EMPLOYER LE TOUT DERNIER ANTI-VIRUS. LA PLUPART DES VIRUS AGISSENT UNIQUEMENT SUR LES INFORMATIONS QUE VOUS TRANSPORTEZ.

3) LES FABRICANTS DE LITTLE DYNAMO NE PEUVENT EN AUCUN CAS ÊTRE TENUS POUR RESPONSABLES DES DOMMAGES OCCASIONNÉS PAR L'INTRUSION DE PROGRAMMES CONTENANT DES VIRUS. DES ÉTUDES CONFIDENTIELLES ONT DÉMONTRÉ QUE CERTAINS VIRUS PEUVENT SE CONNECTER DIRECTEMENT AU CERVEAU ET PROVOQUER DE GRAVES DOMMAGES. IL EST DONC VIVEMENT RECOMMANDÉ D'ÉVITER TOUT PROGRAMME D'ORIGINE MILITAIRE.

N'HÉSITEZ PAS À CONTACTER NOTRE SERVICE CONSOMMATEURS SI VOUS AVEZ DES QUESTIONS, ET N'OUBLIEZ PAS DE REMPLIR LA CARTE DE GARANTIE DANS LES 30 JOURS SUIVANT VOTRE ACHAT. EN RETOURNANT RAPIDEMENT CETTE GARANTIE, VOUS AVEZ PEUT-ÊTRE UNE CHANCE DE PARTICIPER À NOTRE GRAND TIRAGE AU SORT QUI VOUS PERMETTRA DE GAGNER UNE MISE À NIVEAU GRATUITE DE 256 GO !

SINCÈREMENT,

VOS AMIS DE INNOVATIVE NEUTRONICS

Le manuel

MESSAGE REÇU

>CODE RÉSEAU : STCH.INTERNAL \ COMPTAGE=3214 \ CLAS

>CRYPTAGE DONNÉES ROT13 LEVEL 23

>MSG: <5342634XXCLASXX>

CONFIDENTIEL CONFIDENTIEL CONFIDENTIEL CONFIDENTIEL

CONFIDENTIEL CONFIDENTIEL CONFIDENTIEL CONFIDENTIEL

DATE: 14 OCTOBRE 2055 / 08H43

RÉCEP: CONSEIL D'ADMINISTRATION / ACTION SECRÈTE

EXP: AGENT 6521

SUJET: MISSION DE TAIWAN : COMPTE RENDU

STATUT DE LA MISSION : TERMINÉE

BUTS :

EXÉCUTION DES PIRATES TAIWANAIS PIRATES : MISSION ACCOMPLIE

RÉCUPÉRATION DES PRODUITS VOLÉS : MISSION ACCOMPLIE

DESTRUCTION DES APPAREILS DE COPIE : MISSION ACCOMPLIE

Le Vieux Manuel

ESTIMATION DES RÉSULTATS :

Les produits volés ont été récupérés avant qu'une distribution ait été possible. Pertes pour le groupe : minimes. Les corps de deux pirates ont été déposés devant la porte du chef de la bande, avec le message suivant : nous nous protègerons à n'importe quel prix. Ces types ne nous gêneront plus.
Comme je l'avais prévu, Sol Cutter est incapable de jouer dans la cour des grands. Il a menacé de me tuer après avoir été témoin de l'exécution, puis a disparu. J'ai retrouvé sa trace plus tard dans un bar où il se saoulait . Sans envergure, ne paraît pas dangereux . Exécution pas nécessaire pour l'instant. Il peut nous être utile plus tard.

ANNEXE :

Un grand tatouage sur le dos d'un des Taïwanais. Une image holographique du dessin a été faite. Celui-ci ne semble appartenir à aucun gang particulier, c'est probablement un maquillage décoratif. Je vous conseille de le transmettre aux services secrets pour enquête, lien avec gangs et menaces de vengeance. Demande renvoi de l'hologramme une fois l'enquête terminée.

FIN DE TRANSMISSION

CD AUDIO – MUSIQUES ORIGINALES

1] BURN:CYCLE THEME 9.27

2] KARMIC CHURCH 4.07

3] FLYING 4.59

4] SYSTEM SOFTWARE* 6.49

5] BUDDHA'S VOICE 4.46

6] INTO THE TELEVERSE 7.08

7] PSYCHIC ROULETTE* 5.11

8] ZIP 7.55

9] KRIS VR 4.29

10] A BEAUTIFUL 4.21
RELATIONSHIP

11] MELTDOWN** 6.04

Réalisé et enregistré par Simon Boswell, à Londres, dans les studios Château Hambalt.

Programmation et exécution reélisées par Simon Boswell et Chris Whitten .

Tous les titres de cet album ont été écrits par Simon Boswell á l'exception de * écrits par Chris Whitten et ** écrits par Boswell/Whitten.

Supervision musicale : Ian Hierons
Musique © SUNFUN LTD.

AVERTISSEMENT SUR L'ÉPILEPSIE

A LIRE AVANT TOUTE UTILISATION D'UN JEU VIDÉO PAR VOUS-MÊME OU VOTRE ENFANT.

• Certaines personnes sont susceptibles de faire des crises d'épilepsie ou d'avoir des pertes de conscience à la vue de certains types de lumières clignotantes ou d'éléments fréquents dans notre environnement quotidien. Ces personnes s'exposent à des crises lorsqu'elles regardent certaines images télévisées ou lorsqu'elles jouent à certains jeux vidéo. Ces phénomènes peuvent apparaître alors même que le sujet n'a pas d'antécédent médical ou n'a jamais été confronté à une crise d'épilepsie.

• Si vous-même ou un membre de votre famille avez déjà présenté des symptômes liés à l'épilepsie (crise ou perte de conscience) en présence de stimulations lumineuses, veuillez consulter votre médecin avant toute utilisation.

• Nous conseillons aux parents d'être attentifs à leurs enfants lorsqu'ils jouent avec des jeux vidéo. Si vous-même ou votre enfant présentez un des symptômes suivants : vertige, trouble de la vision, contraction des yeux ou des muscles, perte de conscience, trouble de l'orientation, mouvement involontaire ou convulsion, veuillez immédiatement cesser de jouer et consulter un médecin.

BURN:CYCLE EST ACTIVÉ

PRÉCAUTIONS À PRENDRE DANS TOUS LES CAS POUR L'UTILISATION D'UN JEU VIDEO

• Ne vous tenez pas trop près de l'écran. Jouez à bonne distance de l'écran de télévision et aussi loin que le permet le cordon de raccordement.
• Evitez de jouer si vous êtes fatigué ou si vous manquez de sommeil.
• Utilisez de préférence les jeux vidéo sur un écran de petite taille.
• Assurez-vous que vous jouez dans une pièce bien éclairée.
• En cours d'utilisation, faites des pauses de dix à quinze minutes toutes les heures.

Le Vieux Grenier


- VOUS AVEZ 2 HEURES

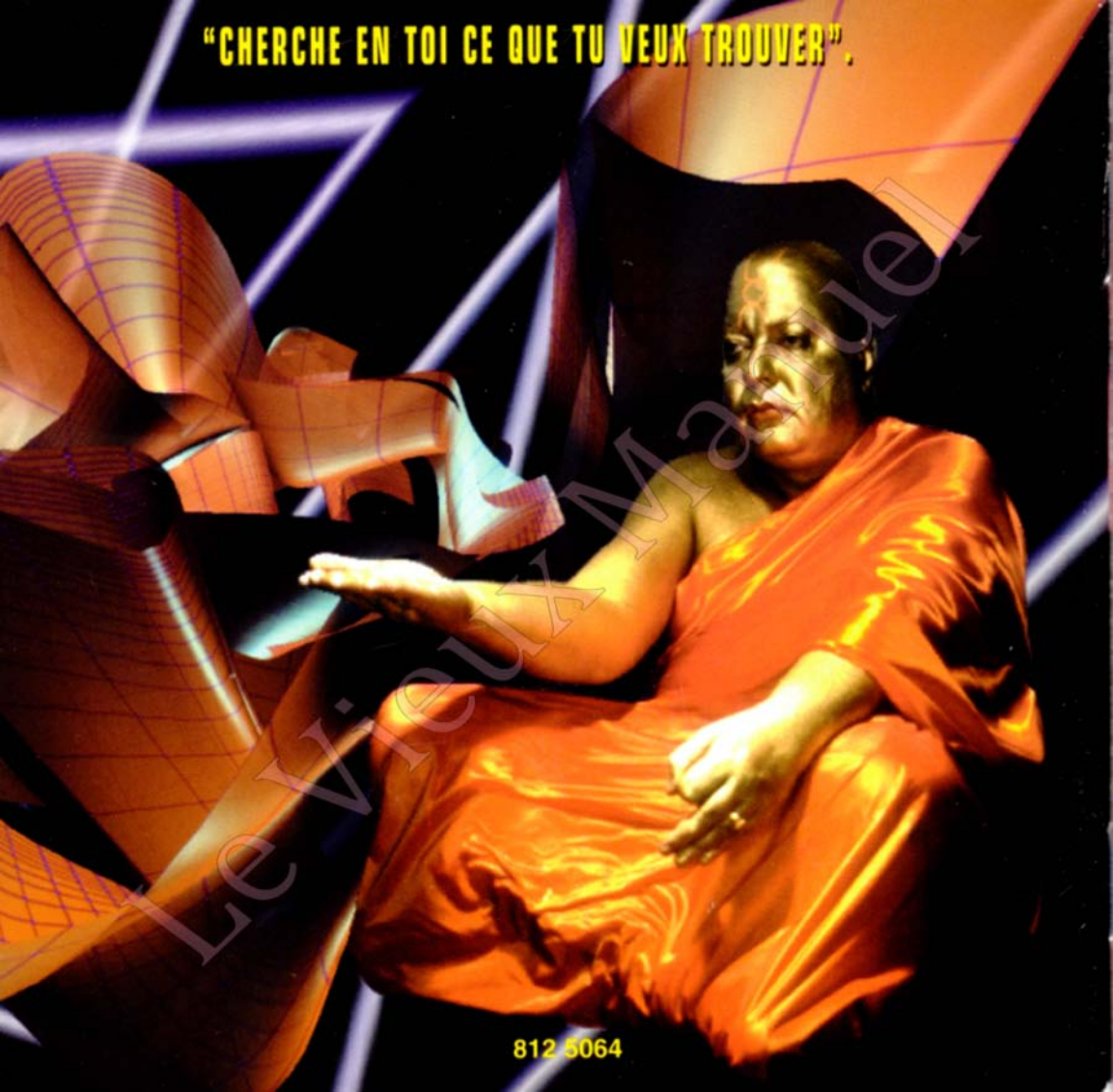
"CHERCHE EN TOI CE QUE TU VEUX TROUVER".
812 5064
Le VieuxManuel